



MUNICIPALIDAD DISTRITAL DE ATE
GERENCIA DE SEGURIDAD CIUDADANA
OBSERVATORIO DISTRITAL DE SEGURIDAD CIUDADANA



**ESTADÍSTICAS DE DENUNCIAS POR
COMISIÓN DE DELITOS REGISTRADOS
POR LA PNP**

ENERO-SETIEMBRE 2023

**BOLETÍN
N° 58**

**PUBLICACIÓN
OCTUBRE
2023**

**SEGURIDAD CIUDADANA, COMPROMISO DE TODOS
¡SOLO FALTAS TÚ!**

Presentación

¿CÓMO SE VIENE ENFRENTANDO LA INSEGURIDAD CIUDADANA?

En la actualidad, el Perú afronta una serie de problemas diversos como la inflación, la pobreza, la informalidad laboral, la vulnerabilidad frente a desastres naturales, entre otros. Además de estos, resalta la inseguridad ciudadana, la cual constituye un desafío constante que genera cada día un grave malestar en la población. Ello se contempla en una reciente encuesta realizada por Ipsos, a nivel nacional, en la que se concluye que el 44% de la población señala que el segundo principal problema que debería priorizar el Gobierno es la delincuencia, solo después de la corrupción.

En lo que respecta al control de la delincuencia, Ipsos revelaría que el 70% de los ciudadanos considera que esto ha empeorado, mientras que una encuesta desarrollada en abril último por el Instituto de Estudios Peruanos (IEP) indica que el 80% de la población siente inseguridad frente a la posibilidad de algún hecho delictivo o evento contra su integridad física o moral. En adición a ello, según datos del IEP, la mayoría de casos de percepción de inseguridad se registraron principalmente en Lima Metropolitana (86%) y en las zonas urbanas (82%).

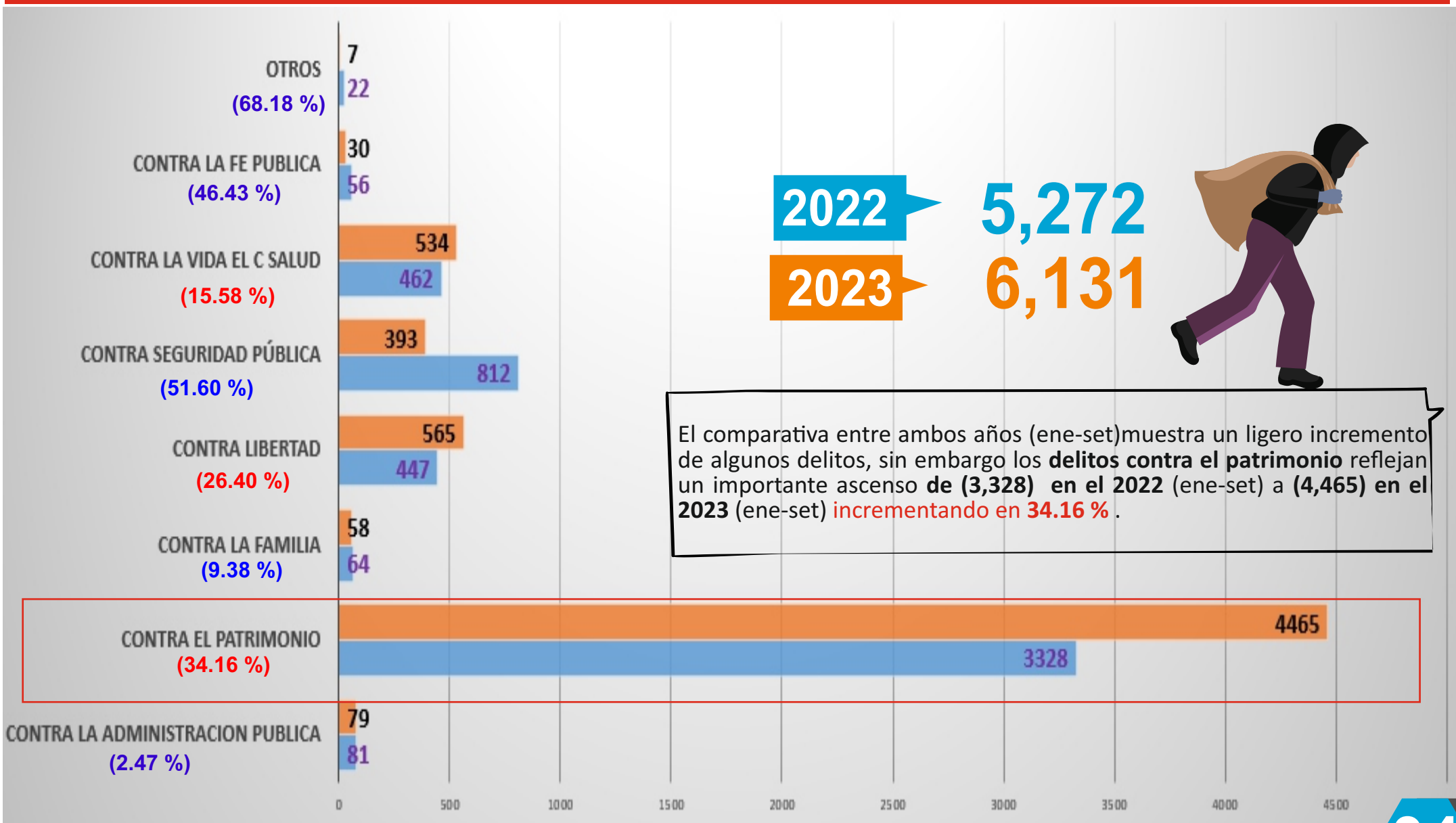
De acuerdo con un estudio del Banco Interamericano de Desarrollo (BID), la criminalidad es un fenómeno de naturaleza compleja y diversa. A pesar de esto, la estrategia para combatirla se apoya principalmente en las fuerzas del orden. Del mismo modo en que los educadores son el pilar del sistema educativo y los profesionales médicos lo son para la salud, los agentes de policía representan el elemento central, aunque no exclusivo, del enfoque gubernamental para enfrentar la delincuencia. Cabe destacar que la mayoría de los habitantes de América Latina opina que es mejor destinar recursos a mejorar la formación de la policía en vez de aumentar la cantidad de agentes policiales, según el BID.

De acuerdo con el último informe técnico del Instituto Nacional de Estadística e Informática (INEI), en el período nov 2022-abril 2023, la tasa de criminalidad a nivel nacional alcanzó a un 25% de la población a nivel nacional, lo que reflejó un aumento de 3.9 puntos porcentuales en comparación con el mismo período del año anterior (21.1%). En relación con los actos criminales, destaca el robo de dinero, carteras o teléfonos móviles, que afectó a aproximadamente 12 de cada 100 ciudadanos durante el período de análisis. Asimismo, se encuentran otros delitos como el intento de robo de pertenencias (5.4%), la estafa (4.4%), las amenazas e intimidaciones (2%) y el robo de vehículos (1.7%).

TOTAL DE DENUNCIAS DE DELITOS REGISTRADOS EN LAS COMISARIAS
Y DEPINCRI - ATE
ENERO-SETIEMBRE 2022-2023

En el año **2022** (enero a setiembre) registra (5,272) denuncias por hechos delictivos, mientras que el año **2023** (enero a setiembre) registra (6,131), cuya diferencia es de (859) denuncias, denotando un **incremento del 16,29 %**.

COMPARATIVO DEL TOTAL DE DENUNCIAS SEGÚN TIPO DE DELITO REGISTRADOS EN LA PNP
ENERO-SETIEMBRE 2022-2023



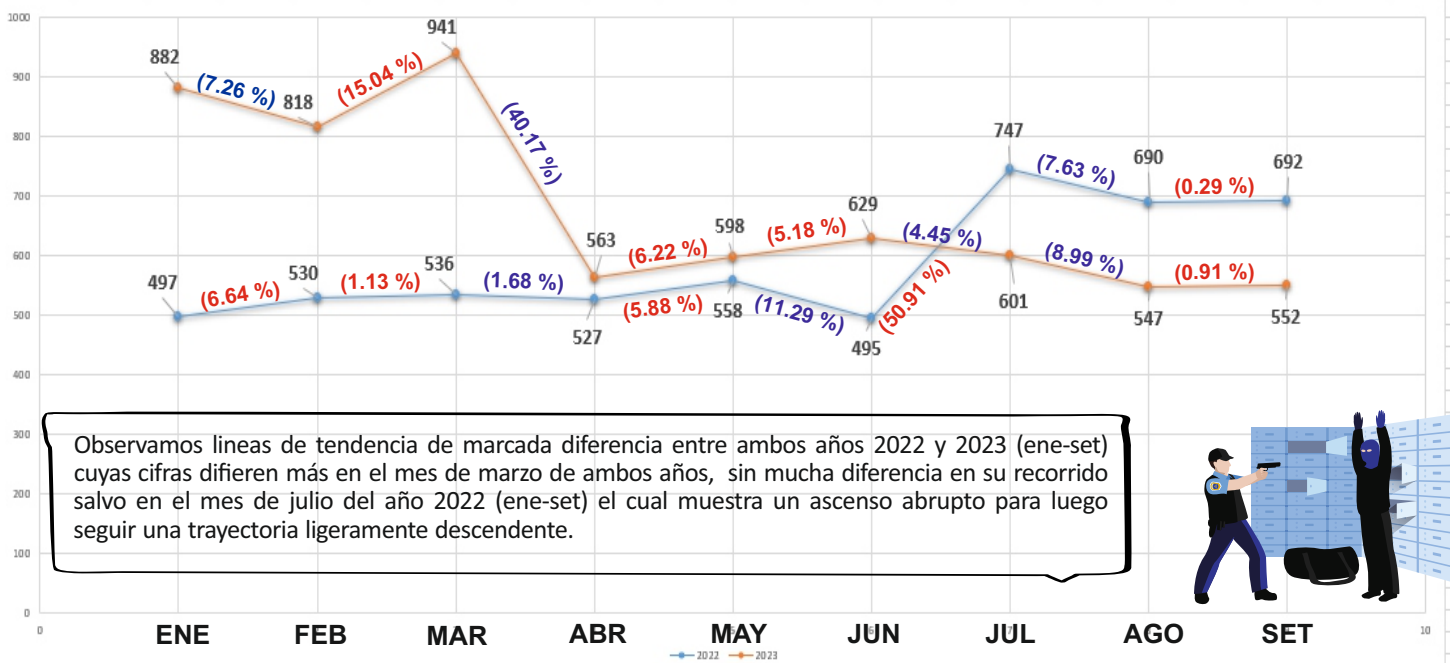
LINEA DE TENDENCIA DE DENUNCIAS DE DELITOS REGISTRADOS EN LAS COMISARIAS PNP-ATE : ENERO-SETIEMBRE 2022-2023

2022= 5,272

ENE	FEB	MAR	ABR	MAY	JUN	JUL	AGO	SET
497	530	536	527	558	495	747	690	692

2023= 6,131

ENE	FEB	MAR	ABR	MAY	JUN	JUL	AGO	SET
882	818	941	563	598	629	601	547	552



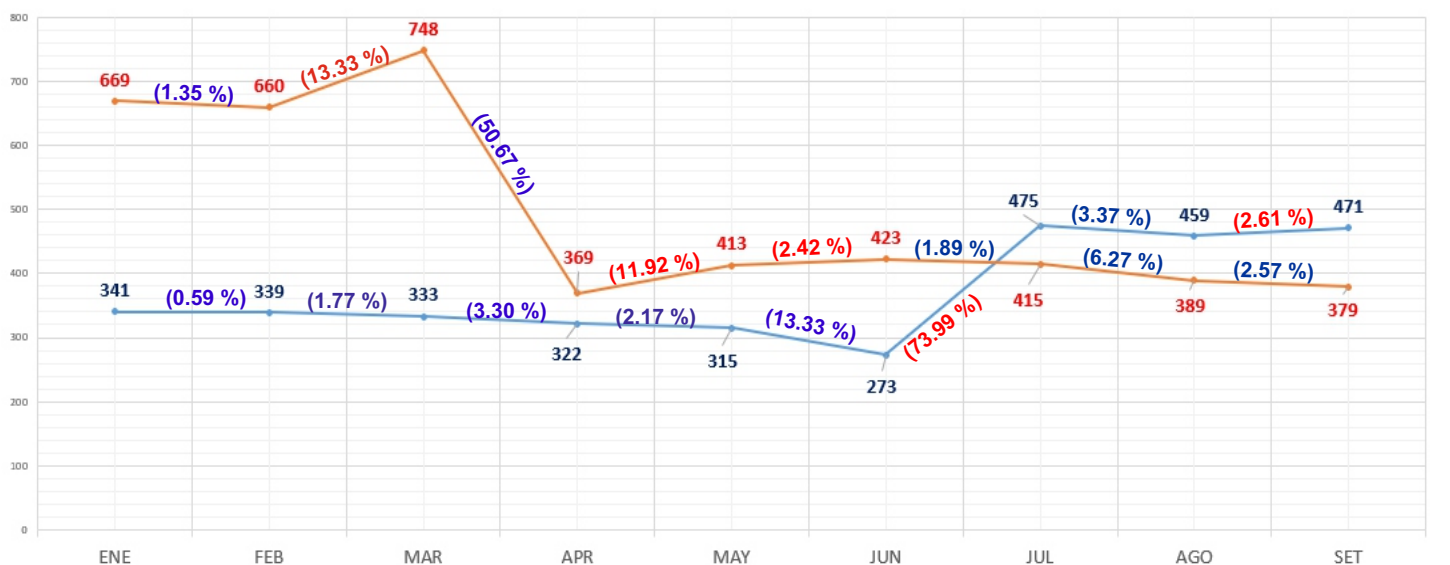
LINEA DE TENDENCIA DE DENUNCIAS CONTRA EL PATRIMONIO EN LAS COMISARIAS PNP - ATE : ENERO-SETIEMBRE 2022-2023

2022= 3,338

ENE	FEB	MAR	ABR	MAY	JUN	JUL	AGO	SET
341	339	333	322	315	273	475	459	471

2023= 4,465

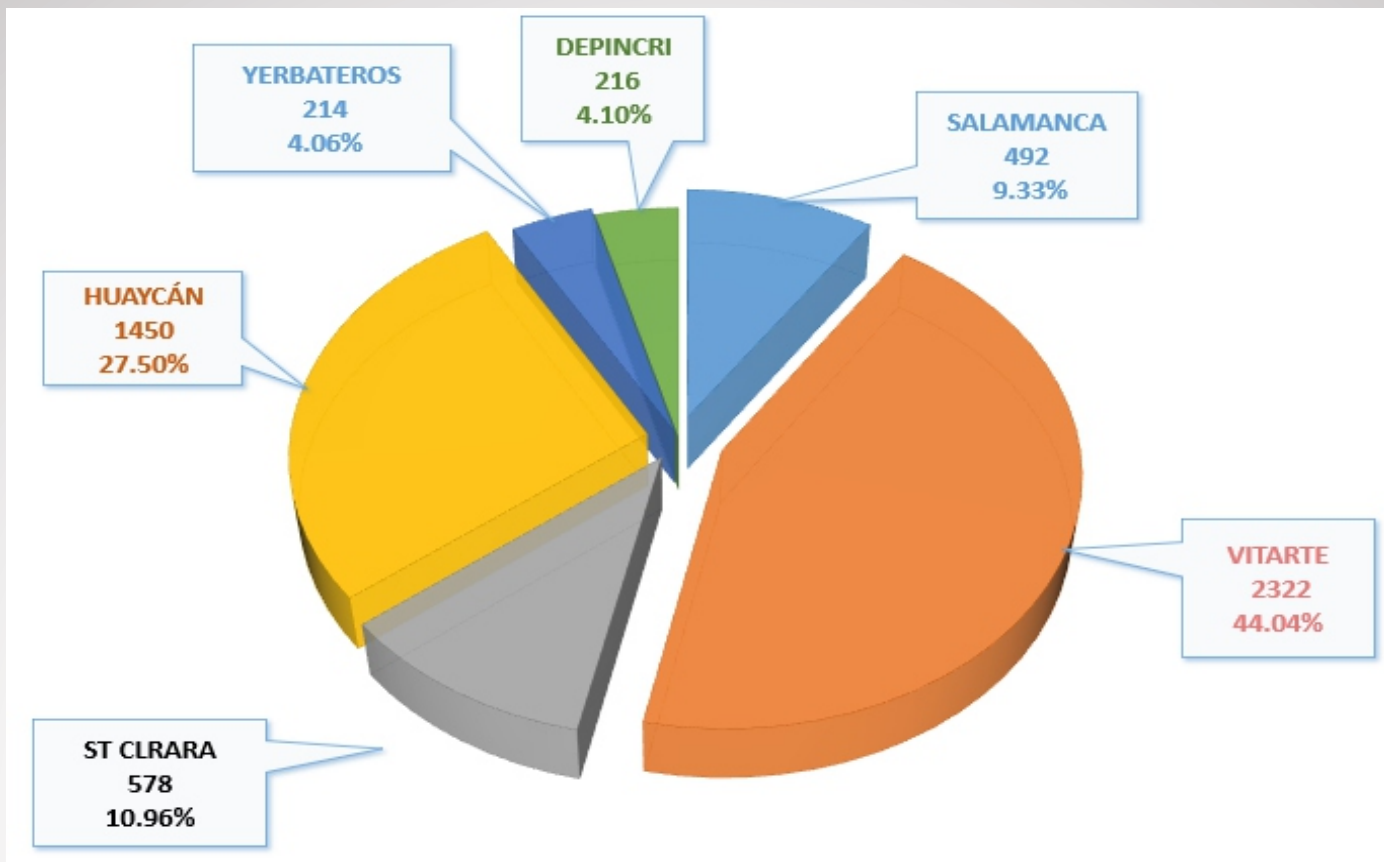
ENE	FEB	MAR	ABR	MAY	JUN	JUL	AGO	SET
669	660	748	369	413	423	415	389	379



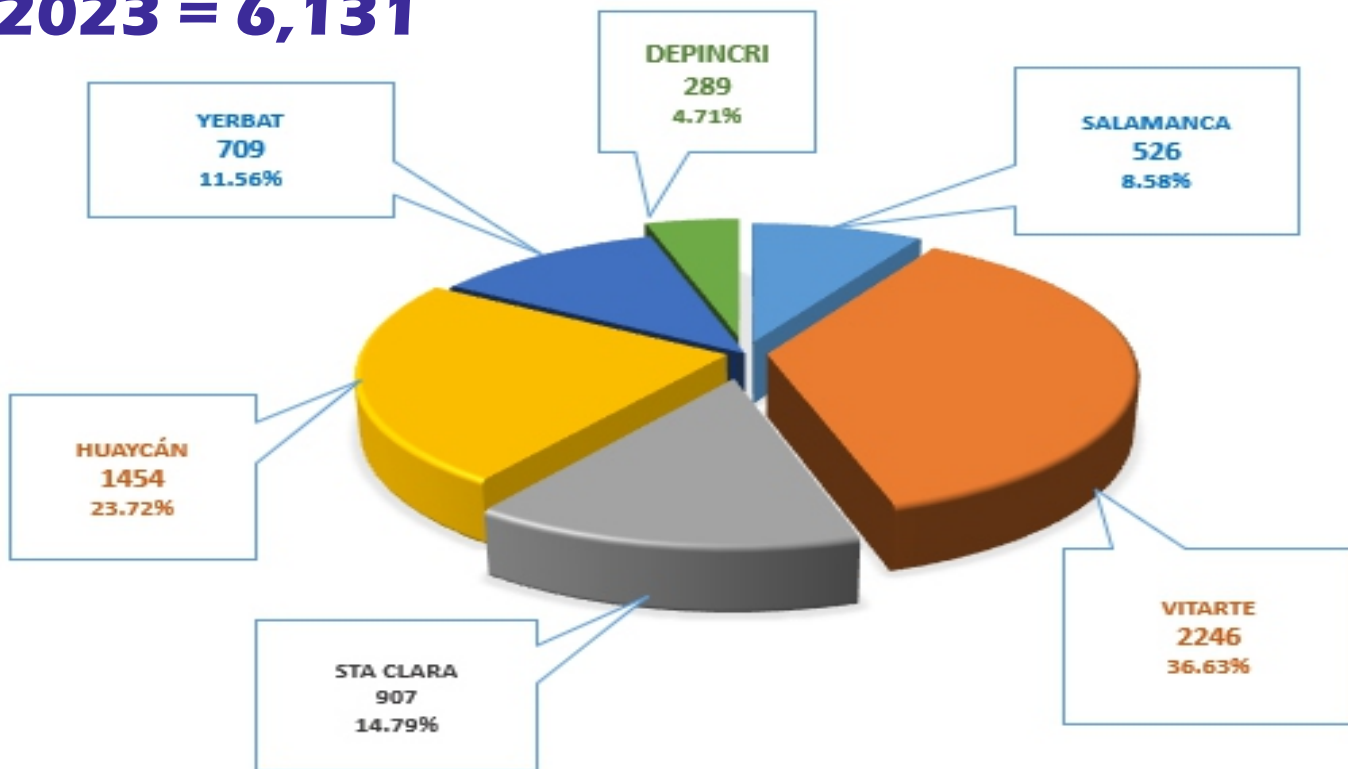
Notamos que el año 2022 (ene-set) es regularmente constante alcanzando su máximo valor en el mes de julio. Mientras que el año 2023 (ene-set) presenta un considerable decremento en el mes de abril para luego continuar con cifras ligeramente constantes y decrecientes.

**COMPARATIVO PORCENTUAL DE DENUNCIAS
POR COMISARIAS PNP-ATE ENERO-SEPTIEMBRE 2022-2023**

2022 = 5,272

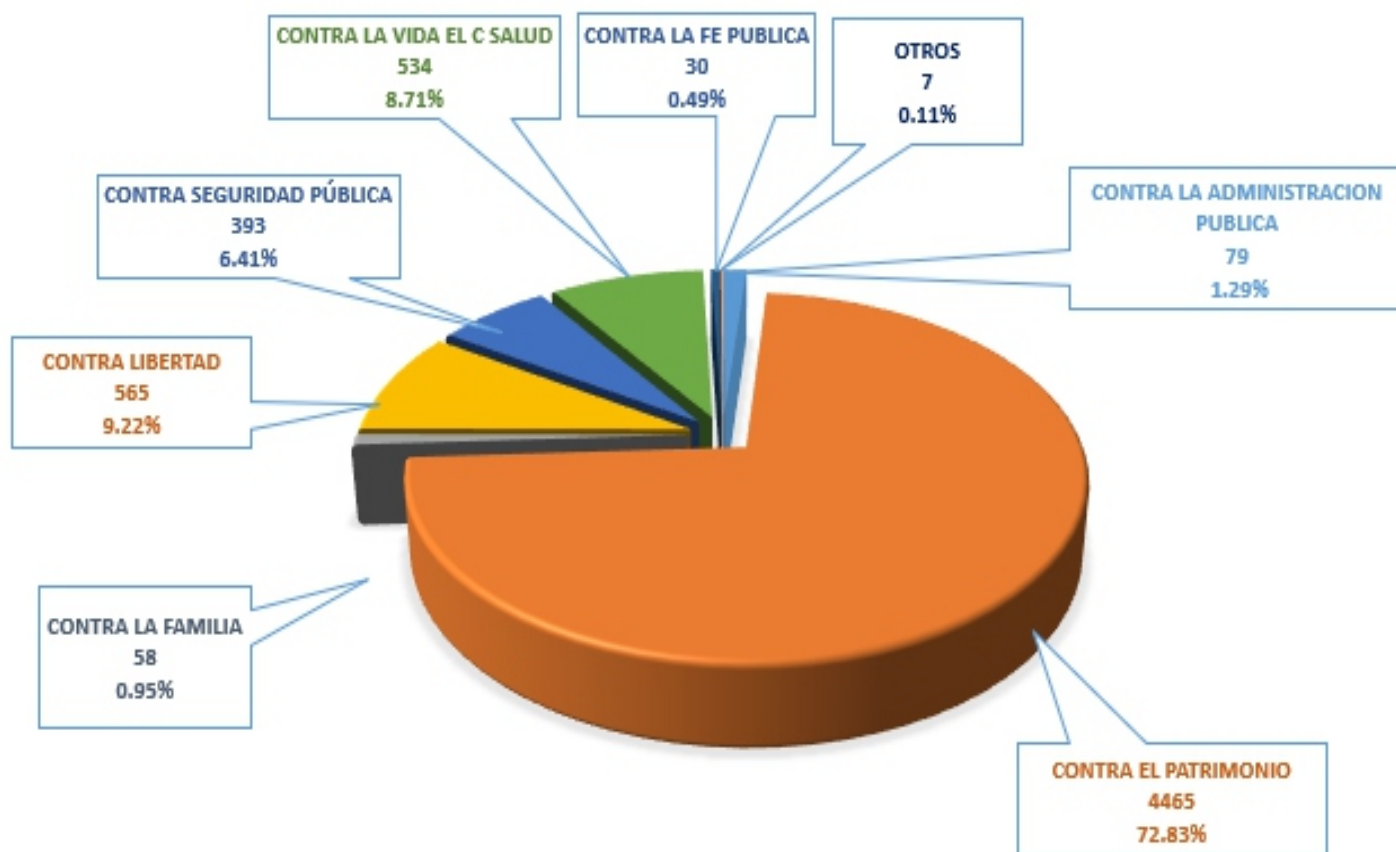


2023 = 6,131



CANTIDAD PORCENTUAL DE HECHOS DELICTIVOS SEGÚN TIPO DE DELITOS REGISTRADOS EN LAS COMISARÍAS Y DEPINCRI - ATE
ENERO-SETIEMBRE 2022-2023

TOTAL DE DENUNCIAS: 6,131



Se evidencia que los delitos contra el patrimonio cuentan con más denuncias en este año 2023 (ene-set) con (4,465) casos registrados, revelando el 72.83 % del total de hechos delictivos.



MARCO CONCEPTUAL

Variación % interanual por tipo de hecho delictivo en el período noviembre-abril						
Tipo de delito	Nov18-Abr19	Nov19-Abr20	Nov20-Abr21	Nov21-Abr22	Nov22-Abr23	Tendencia
Robo de dinero, cartera, celular	13.5%	14.6%	9%	9.2%	11.9%	
Intento de robo de dinero, cartera, celular	5.1%	5.5%	3.6%	4.2%	5.4%	
Estafa	4.6%	3.9%	2.5%	4.3%	4.4%	
Amenazas e intimidaciones	2%	2.2%	1.6%	1.8%	2%	
Robo de vehículo	2%	1.9%	1.4%	1.5%	1.7%	
Maltrato y ofensa sexual	1.6%	2.2%	1.6%	1.9%	1.7%	
Intento de robo de vehículo	1%	1.1%	0.9%	1.3%	1.2%	
Robo de negocio	0.5%	0.6%	0.4%	0.4%	0.6%	

Fuente: INEI. Elaboración: ComexPerú.

En cuanto al nivel de vigilancia en la zona, consiste en si al menos la Policía Nacional del Perú, el serenazgo o el patrullaje integrado se encuentre en determinado entorno, en el período de análisis, el 43.7% de la población afirmó contar con vigilancia en su vecindad, según el INEI.

Por otra parte, al analizar el uso de recursos públicos para garantizar la seguridad ciudadana, de acuerdo con las cifras del Ministerio de Economía y Finanzas (MEF), en el presente año, el Ministerio del Interior cuenta con un presupuesto que asciende a S/ 3,924 millones para la reducción de delitos y faltas que atentan la seguridad ciudadana, lo que refleja un incremento del 7.7% con respecto al año anterior. De manera desagregada, las principales actividades con mayor asignación presupuestaria son el patrullaje por sector (S/ 2,674 millones, +4.1%), las operaciones policiales (S/ 1,009 millones, +25.2%), el mejoramiento de los servicios de prevención del delito en la población más vulnerable al crimen y la violencia (S/ 41.8 millones, -16.1%), las comisarías con las condiciones básicas para el servicio de la comunidad (S/ 39.7 millones, +6.1%) y el mejoramiento de los servicios de patrullaje en el área urbana en 17 departamentos (S/ 16.4 millones, +395%).

La mitigación de la delincuencia es un desafío que requiere un enfoque integral y coordinado en todos los niveles de gobierno. Para lograrlo, es esencial implementar medidas que van más allá de la simple asignación de recursos, para involucrar la mejora de las capacidades policiales, la promoción de la educación y la formación de habilidades.

Por ello, el Gobierno debería enfocarse en políticas preventivas que aborden las causas subyacentes de la delincuencia, mediante el uso de la tecnología para fortalecer la vigilancia y el seguimiento. Además, la implementación de leyes efectivas y sistemas judiciales eficientes son cruciales para garantizar que los delincuentes asuman la responsabilidad por sus acciones. Solo a través de una estrategia integral y colaborativa, que involucre a todos los niveles gubernamentales y a la sociedad en su conjunto, se podrá construir un entorno más seguro para todos los ciudadanos del distrito de Ate.

CONTACTOS:

Central de cámaras de video vigilancia - Ate:	940 999 985 / 01-417 7575
Defensa Civil - Municipalidad de Ate :	204-4738 - Anexo 1830/1831
Sub Gerencia de C.O.S - Ate :	940 937 406
Bomberos de Ate :	953 633 048
Linea 100	
Centro de emergencia a la mujer - Ate :	250-1807
Ministerio de la mujer y Poblaciones vulnerables :	626-1600
Policía Nacional del Perú	
Escuadrón de Emergencia :	105 / 950096762 / 964605570
Comisaria de Vitarte :	351-8499 / 494-1210
Comisaria de Sta. Clara :	356-0084
Comisaria de Huaycán :	371-7440 / 371-5232
Comisaria de Salamanca :	436-0348 / 435-524
Seguridad Ciudadana / Serenazgo :	494-2222 / 494-1210



**SEGURIDAD CIUDADANA
COMPROMISO DE TODOS**

“SÓLO FALTAS TÚ”

PRESIDENTE DEL CODISEC - ATE

*Abog. Franco Vidal Morales
Alcalde del Distrito de Ate*

SECRETARIO TÉCNICO

Gral. PNP (r) Javier Hugo AVALOS ARENAS KLOKOCH
Gerente de Seguridad Ciudadana

EQUIPO DE TRABAJO OBDISEC-ATE:

Crnl PNP (r) Rooney NAVARRO VILLEGAS
Jefe del Observatorio Distrital de Seg. Ciudadana y del
Dpto de capacitación.

Tec. Procesamiento-Análisis: Ángel Camarena Caro