




**MUNICIPALIDAD
DISTRITAL DE ATE**

ATE
Tiene Futuro



2^o AUDIENCIA PÚBLICA
**RENDICIÓN DE
CUENTAS 2024**

AUDIENCIA PÚBLICA

“ Constituye una estrategia de participación ciudadana de la Municipalidad Distrital de Ate, son espacios de encuentro e información entre la autoridades, funcionarios y/o servidores públicos, representantes de la sociedad civil organizada y ciudadanía en general, cuyo objetivo es dar a conocer a los ciudadanos la gestión del gobierno local, tanto en los aspectos presupuestales, como también en lo referido a los logros, avances de la gestión municipal y las dificultades que impidieron el cumplimiento del compromiso, y además conocer la opinión y propuestas de los representantes de la sociedad civil organizada y de la ciudadanía en general...”

Marco Legal

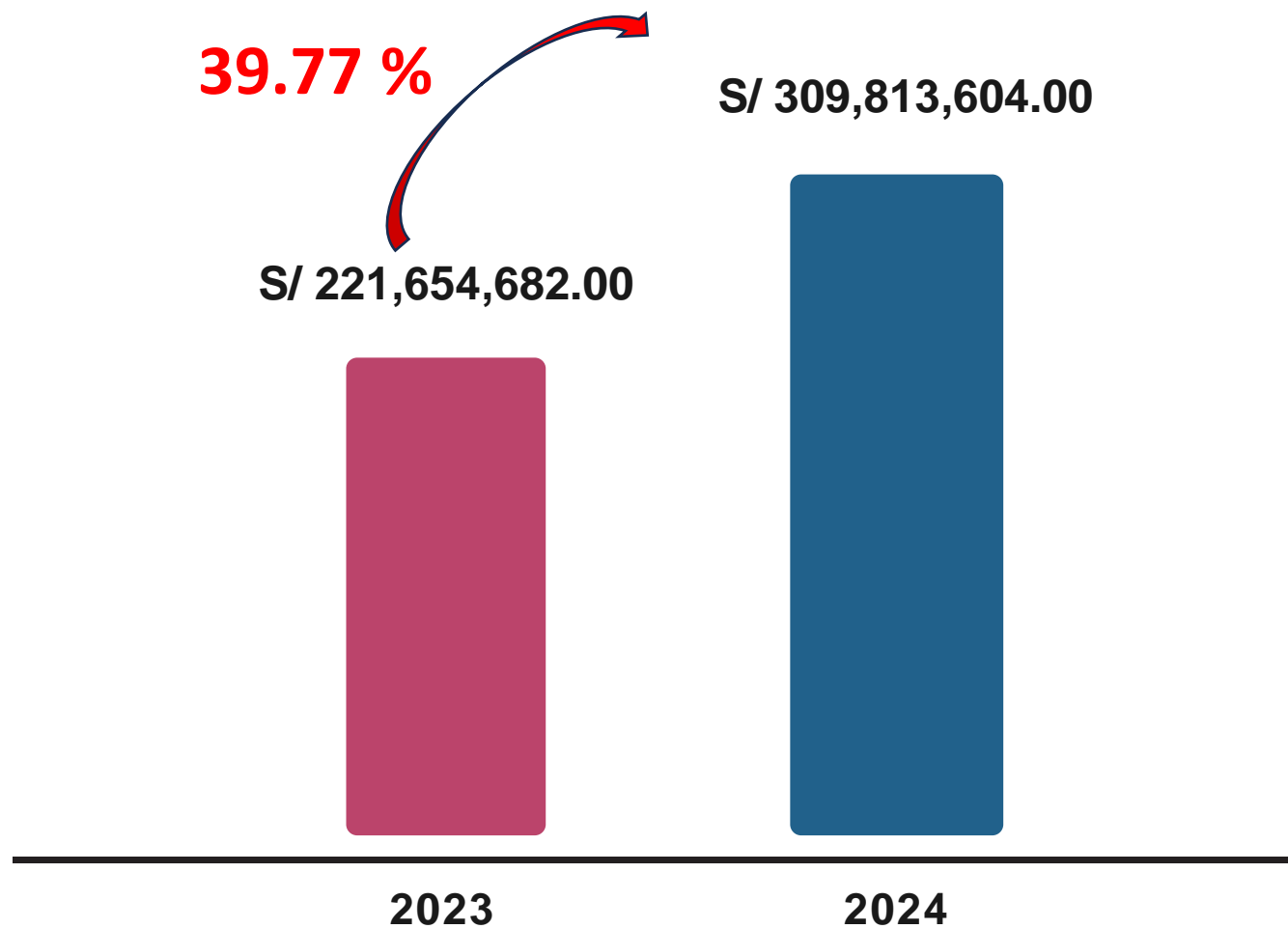
- Ley Orgánica de Municipalidades N° 27972 y modificatoria Ley N° 31433
- Ordenanza Municipal 601-2023 Reglamenta el desarrollo de las Audiencias en el distrito de Ate
- Decreto de Alcaldía 010-2024 cronograma segunda audiencia pública 2024.

AGENDA FINAL

SEGUNDA AUDIENCIA PÚBLICA DE RENDICIÓN DE CUENTAS

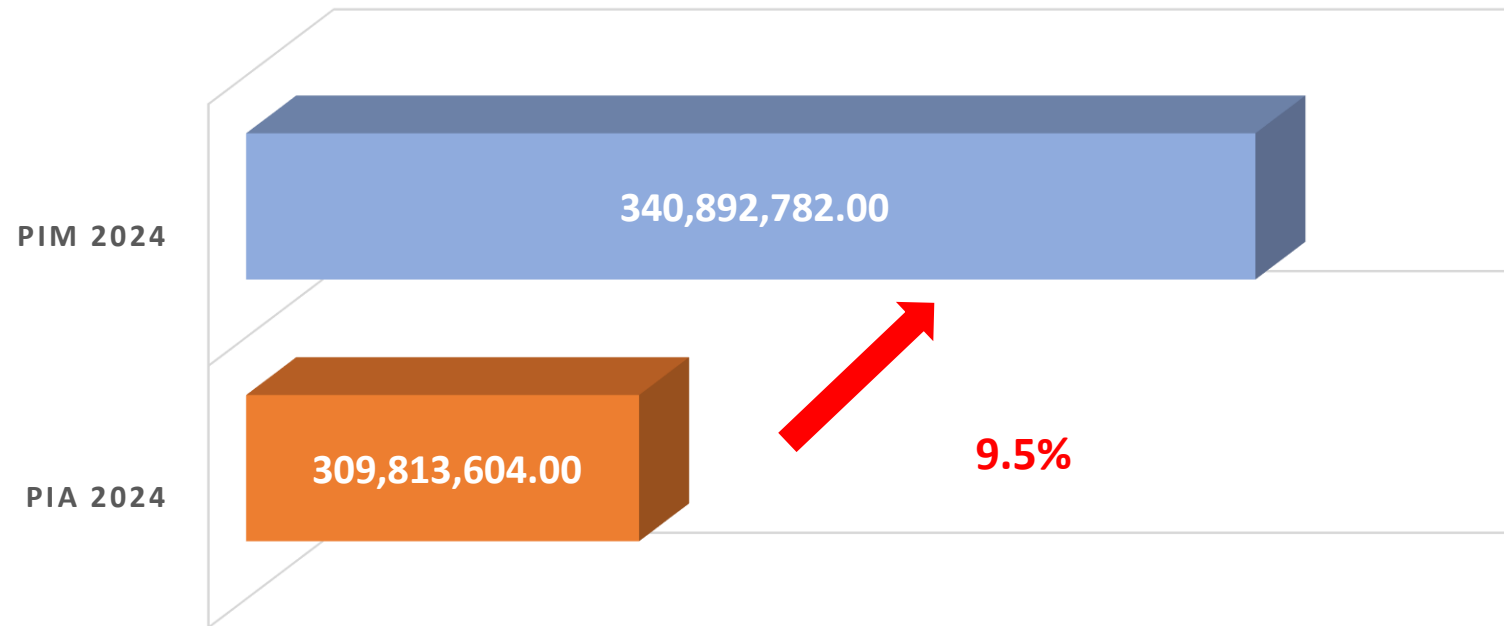
DESCRIPCIÓN	RESPONSABLES
Aspectos generales de ejecución financiera y presupuestaria, y otros sistemas administrativos	Gerente Municipal
Logros de gestión, dificultades que impidieron el cumplimiento de compromisos, y perspectivas de los Servicios e Inversión Pública	Gestión Ambiental y Ornato
	Gerente de Gestión Ambiental y Ornato
	Seguridad Ciudadana
	Gerente de Seguridad Ciudadana
	Desarrollo Económico
	Gerente de Desarrollo Económico
	Desarrollo e Inclusión Social
Gerente de Desarrollo e Inclusión Social	
Desarrollo Urbano e Inversión Pública	
Gerente de Infraestructura y Urbanismo	
Absolución de consultas	De acuerdo con el registro y temáticas.
cierre	Alcalde

PIA 2023 - 2024





PIA VS PIM 2024

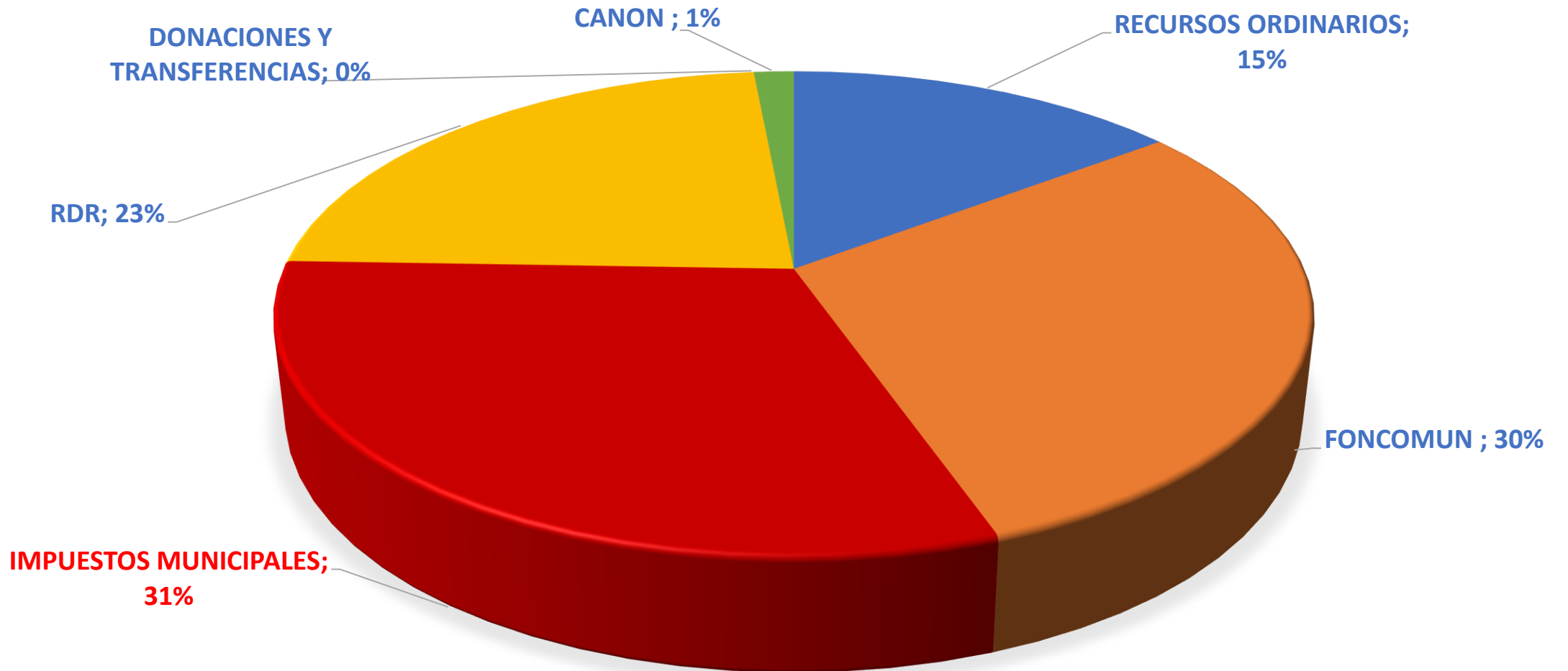




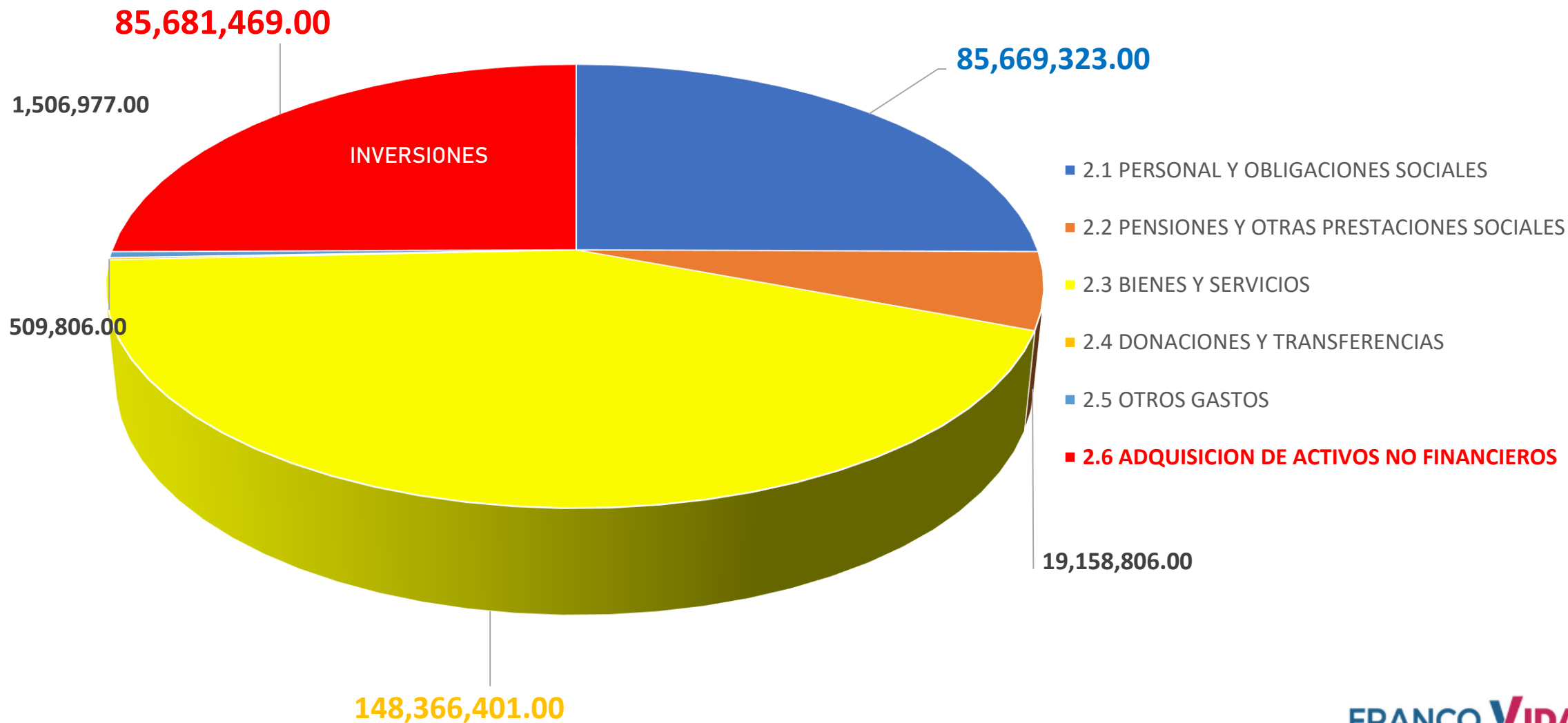
EJECUCIÓN 2024



PIM 2024 S/ 340,892,782.00

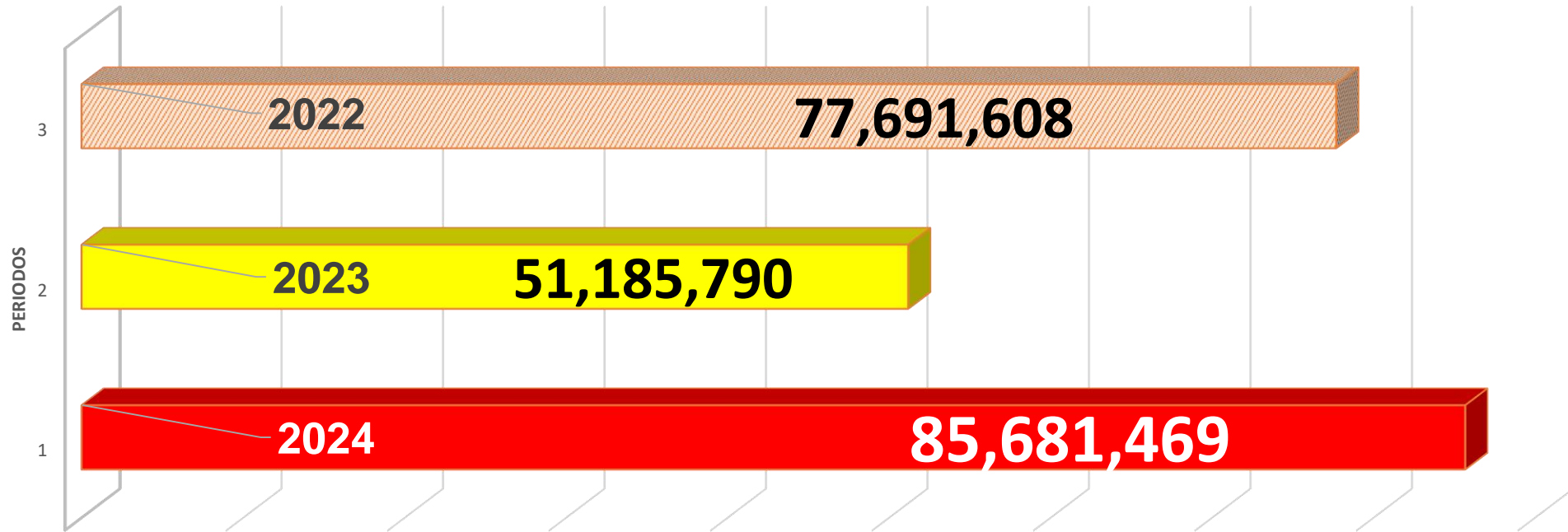


ESTRUCTURA DEL PIM 2024 340,892,782.00





COMPARATIVO PIM INVERSIONES AL MES DE AGOSTO 2024



Ejecución de ingresos al mes de agosto 2024

RUBROS	PIM 2024	EJECUCIÓN 2024	AVANCE % 2024
FONCOMUN	102,073,005	79,928,200.17	78.30%
IMPUESTOS MUNICIPALES	105,379,398	83,889,714.19	79.61%
RDR	78,328,326	66,672,675.67	85.12%
DONACIONES Y TRANSFERENCIAS	19,618	922,913.22	4,704.42%
CANON Y SOBRECANON , REGALIAS, RENTA DE ADUANA Y PARTICIPACIONES	5,043,714	4,562,102.59	90.45%
RECURSOS OFICIALES DE CREDITO	-	388,579	0%
TOTAL	290,844,069	236,364,184.8	81.27%

Ejecución de gastos al mes de agosto 2024

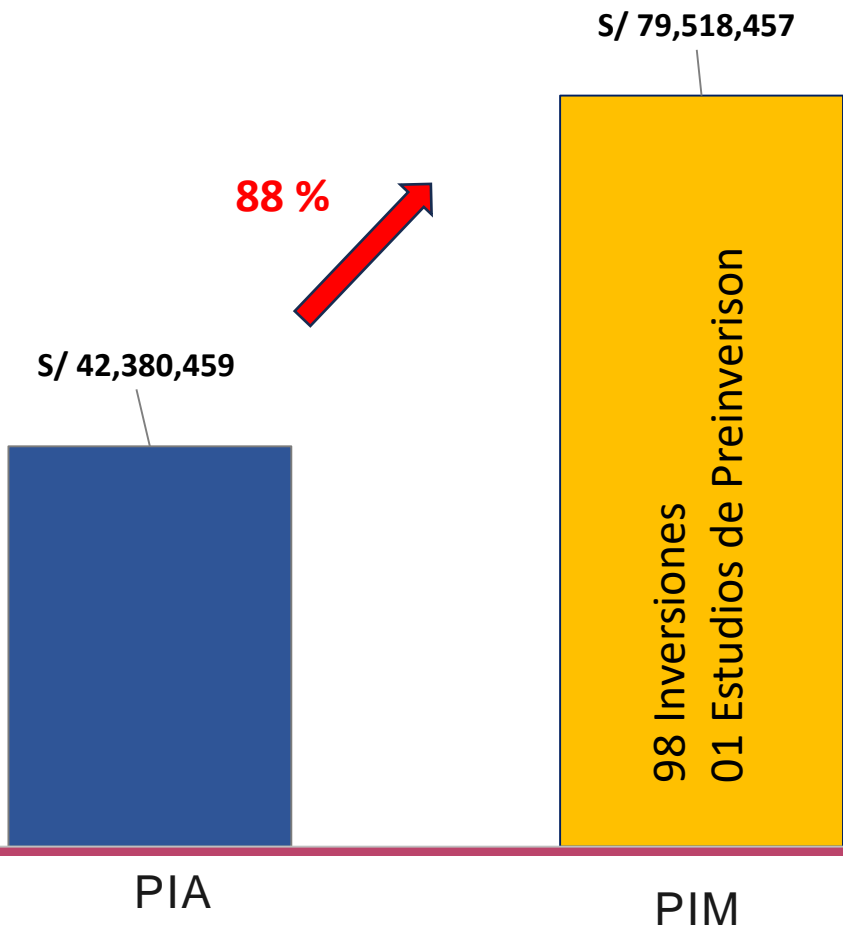
RUBROS	PIM 2024	EJECUCIÓN 2024	AVANCE % 2024
PERSONAL Y OBLIGACIONES SOCIALES	85,669,323	49,446,509	57.7%
PENSIONES Y OTRAS PRESTACIONES SOCIALES	19,158,806	5,551,166	29 %
BIENES Y SERVICIOS	148,366,401	73,256,906	49.4 %
DONACIONES Y TRANSFERENCIAS	509,806	509,806.00	100 %
OTROS GASTOS	1,506,977	475,446	31.6 %
ADQUISICIÓN DE ACTIVOS NO FINANCIEROS	85,681,469	35,873,108	41.9 %
TOTAL	340,892,782	165,112,942	48.4 %



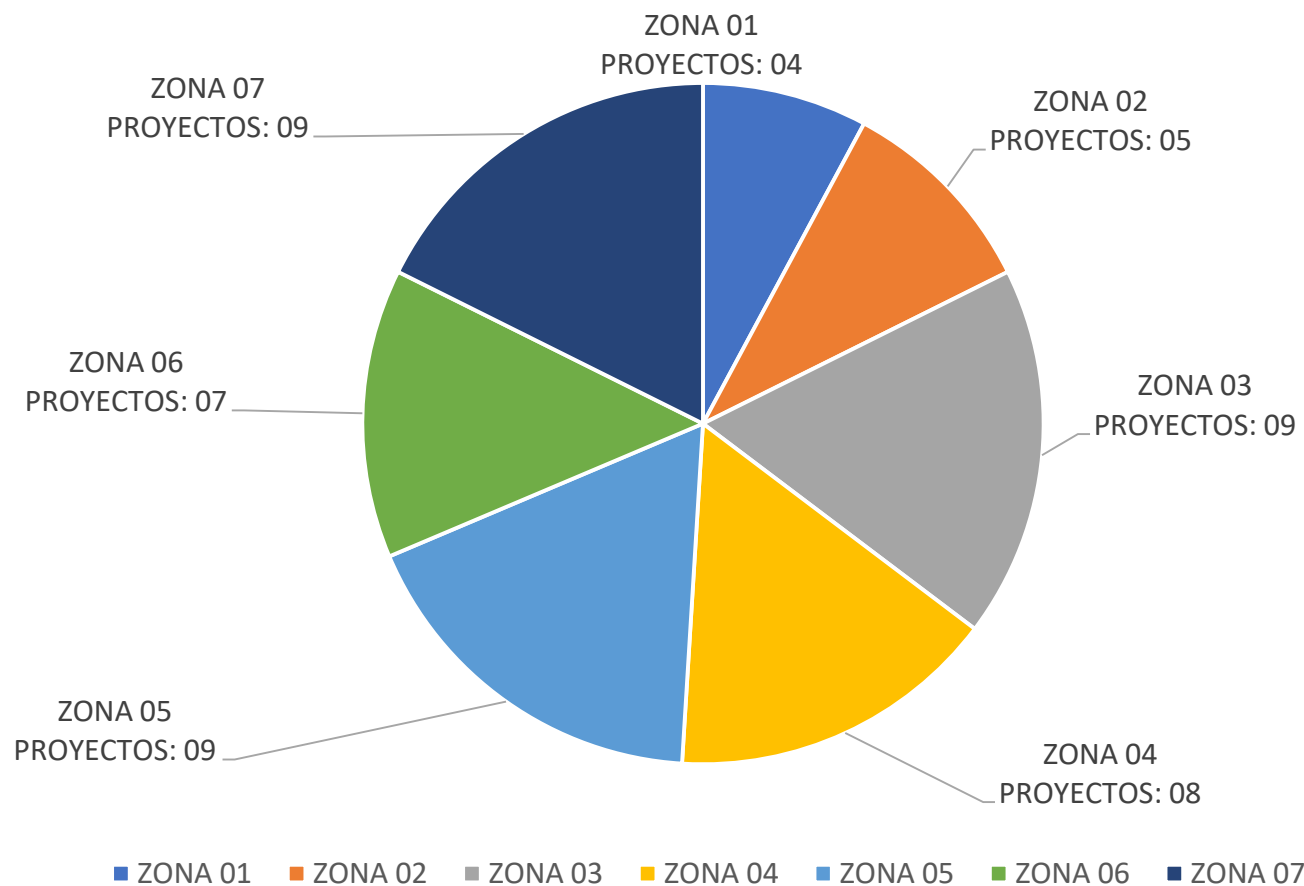
PROYECTOS DE INVERSIÓN PÚBLICA 2024



PROYECTOS 2024



GESTIÓN DE PROYECTOS 2024

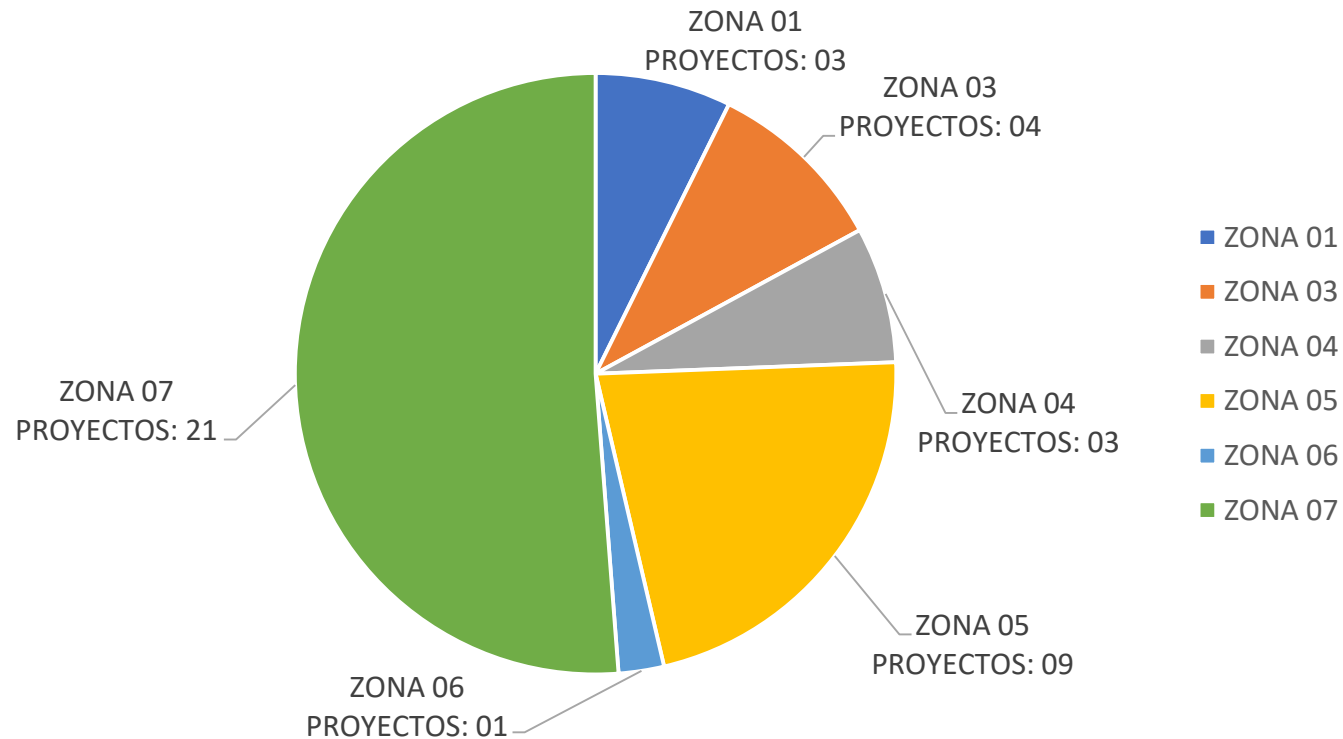


N°	ZONA	CANTIDAD PROYECTOS
01	ZONA 01	04
02	ZONA 02	05
03	ZONA 03	09
04	ZONA 04	08
05	ZONA 05	09
06	ZONA 06	07
07	ZONA 07	09
TOTAL		51

51 PROYECTOS DE INVERSION VIABLES EN LAS DISTINTAS ZONAS:



- 41 PROYECTOS DE INVERSION CON E.T APROBADO POR UN **MONTO DE EJECUCION VALORIZADO EN S/. 90'950,822.48** (Noventa Millones Novecientos Cincuenta Mil Ochocientos Veintidós con 48/100 Soles).




N°	ZONA	CANTIDAD PROYECTOS	COSTO DE OBRA
01	ZONA 01	03	S/. 4,786,933.02
03	ZONA 03	04	S/. 12,605,500.90
04	ZONA 04	03	S/. 9,638,411.95
05	ZONA 05	09	S/. 13,589,704.78
06	ZONA 06	01	S/. 1,258,734.09
07	ZONA 07	21	S/. 49,071,537.74
TOTAL		41	S/. 90,950,822.48

RELACIÓN DE PROYECTOS CON ACTO RESOLUTIVO

EJECUCIÓN DE PROYECTOS 2024

Ítem	Descripción	Total
1	Obras culminadas	20
2	Obras en ejecución	10
3	Obras programadas	03





CONVENIOS CON LA MUNICIPALIDAD METROPOLITANA DE LIMA



N°	NOMBRE DEL CONVENIO	ACUERDO DE CONCEJO	FECHA	INVERSIÓN TOTAL
1	CONVENIO ESPECÍFICO DE COOPERACIÓN INTERINSTITUCIONAL ENTRE EL GOBIERNO REGIONAL METROPOLITANO DE LIMA Y LA MUNICIPALIDAD DISTRITAL DE ATE	051-2023	10/10/2023	S/ 23,071,178.36
2	CONVENIO ESPECÍFICO DE COOPERACIÓN INTERINSTITUCIONAL ENTRE EL GOBIERNO REGIONAL METROPOLITANO DE LIMA Y LA MUNICIPALIDAD DISTRITAL DE ATE	040-2023	26/07/2023	S/ 14,388,344.39
3	CONVENIO ESPECÍFICO DE COOPERACIÓN INTERINSTITUCIONAL ENTRE EL GOBIERNO REGIONAL METROPOLITANO DE LIMA Y LA MUNICIPALIDAD DISTRITAL DE ATE	066-2024	20/09/2024	S/ 225,049,344.59
TOTAL				S/ 262,508,867.34

RECAUDACIÓN TRIBUTARIA 2024

RECAUDACIÓN 2024

RECAUDACIÓN GENERAL TRIBUTARIA, AÑO 2024					
Concepto	Recaudación 2023		Recaudación 2024		Avance %
Impuesto Predial	S/	72,027,671.16	S/	66,816,401.54	93%
Alcabala	S/	7,736,085.23	S/	5,492,662.49	71%
Impuesto a los espectáculos públicos no deportivos	S/	1,656,766.95	S/	1,185,744.28	72%
Multas tributarias	S/	120,272.61	S/	93,918.32	78%
Limpieza pública	S/	26,416,990.92	S/	26,008,384.09	98%
Serenazgo	S/	16,273,011.71	S/	15,158,909.46	93%
Parques y Jardines	S/	11,499,345.46	S/	11,152,304.27	97%
Fraccionamiento	S/	968,994.95	S/	144,287.15	15%
TOTAL	S/	136,699,138.99	S/	126,052,611.60	

PREDIAL Y ARBITRIOS MUNICIPAL 2023-2024

RECAUDACIÓN DE IMPUESTO PREDIAL Y ARBITRIOS MUNICIPAL, AÑO 2023-2024				
Año	Impuesto Predial	Arbitrios Municipales		
		Limpieza Pública	Parques y Jardines	Serenazgo
2023	S/ 72,027,671.16	S/ 26,416,990.92	S/ 11,499,345.46	S/ 16,273,011.71
2024	S/ 66,816,401.54	S/ 26,008,384.09	S/ 11,152,304.27	S/ 15,158,909.46

AVANCES 2024

MEJORA DE LOS SERVICIOS PUBLICOS



EN RECURSOS HUMANOS

N°	CONVOCATORIA	INGRESOS
1	001-2024-MDA	43
2	002-2024-MDA	108
3	004-2024-MDA	100
4	005-2024-MDA	2
5	006-2024-MDA	130
6	007-2024-MDA	64
TOTAL		447

PUESTO
AYUDANTE DE LIMPIEZA PÚBLICA
AYUDANTE DE ÁREAS VERDES
PODADORES DE ÁREAS VERDES
AYUDANTE DE LIMPIEZA PÚBLICA
SERENO(A)
CHOFER
MOTORIZADO LINEAL
OPERADOR DE CAMARA DE VIDEO VIGILANCIA
SUPERVISOR(A) DE OPERACIONES DE FISCALIZACIÓN
INSPECTOR(A) MUNICIPAL DE TRANSPORTE
INSPECTOR MUNICIPAL
INSPECTOR DE COMERCIO INFORMAL- AGUILA
NOTIFICADOR
AYUDANTE DE RECOLECCIÓN
SUPERVISOR(A) DE SERENAZGO
SUPERVISOR(A) DE LA CENTRAL DE EMERGENCIA Y CAMARAS DE VIDEO VIGILANCIA



MEJORAMIENTO DE ÁREAS VERDES

- Incrementó en **7,525.65 m²** de áreas verdes, distribuidas en parques, plazuelas y bermas.
- Mantenimiento de **3'164,170.00 m²** áreas verdes
- Siembra de **142,924** unidades de plantas



EQUIPAMIENTO

- **ADQUISICIÓN DE 8 CAMIONES CISTERNA** (4 unidades cisterna de 5000 galones y 4 unidades cisterna de 9000 galones), regando de manera mensual un promedio de 6,720,000 galones (24,864,000 litros) al mes.
- **ADQUISICIÓN DE 03 MOTOCISTERNAS DE 1500 litros**
- **ADQUISICIÓN DE 04 CAMIONES REMOLCADORES**
- **ADQUISICIÓN DE 04 SEMIRREMOLQUES DE 9000 galones**
- **GESTIÓN DE 40 MOTOCICLETAS (CONVENIO MML)**
- **ADQUISICIÓN DE 35 MOTOS PARA SEGURIDAD CIUDADANA**
- **ADQUISICIÓN DE 30 CAMIONETAS (4X4 Y 4X2) PARA SEGURIDAD CIUDADANA**



GRACIAS