


ESTADO DE SITUACION FINANCIERA
Al 30 de junio del 2014
 (EN NUEVOS SOLES)


DEPARTAMENTO: 15 LIMA
 PROVINCIA : 01 LIMA


EF-1

ACTIVO		Al 30 de junio del 2014	Al 31 diciembre del 2013
ACTIVO CORRIENTE			
Efectivo y Equivalente de Efectivo	Nota 3	16,125,820.76	14,589,719.85
Inversiones Disponibles	Nota 4	0.00	0.00
Cuentas por Cobrar (Neto)	Nota 5	46,332,700.06	20,894,577.84
Otras Cuentas por Cobrar (Neto)	Nota 6	37,470,472.81	35,192,170.64
Inventarios (Neto)	Nota 7	8,382,373.26	3,554,690.62
Servicios y Otros Pagados por Anticipado	Nota 8	252,027.79	29,197.97
Otras Cuentas del Activo	Nota 9	18,005,786.71	17,366,641.40
TOTAL ACTIVO CORRIENTE		126,572,181.39	91,726,998.32
ACTIVO NO CORRIENTE			
Cuentas por Cobrar a Largo Plazo	Nota 10	0.00	0.00
Otras Clas. por Cobrar a Largo Plazo	Nota 11	0.00	0.00
Inversiones (Neto)	Nota 12	20,971.22	20,963.71
Propiedades de Inversión	Nota 13	0.00	0.00
Propiedad, Planta y Equipo (Neto)	Nota 14	235,279,525.75	215,985,874.92
Otras Cuentas del Activo (Neto)	Nota 15	11,459,012.72	9,915,169.07
TOTAL ACTIVO NO CORRIENTE		246,759,509.69	225,922,007.70
TOTAL ACTIVO		373,331,691.08	317,649,006.02
Cuentas de Orden	Nota 32	102,011,621.06	96,538,453.06

PASIVO Y PATRIMONIO		Al 30 de junio del 2014	Al 31 diciembre del 2013
PASIVO CORRIENTE			
Obligaciones Tesoro Público	Nota 16	3,418,564.70	4,861,884.21
Sobregiros Bancarios	Nota 17	0.00	0.00
Cuentas por Pagar	Nota 18	33,300,139.85	38,135,978.09
Operaciones de Crédito	Nota 19	0.00	0.00
Parte Cta. Deudas a Largo Plazo	Nota 20	1,507,464.62	3,406,105.81
Otras Cuentas del Pasivo	Nota 21	0.00	880,837.95
TOTAL PASIVO CORRIENTE		38,226,169.17	47,284,806.06
PASIVO NO CORRIENTE			
Deudas a Largo Plazo	Nota 22	3,050,983.13	3,050,983.13
Beneficios Sociales y Oblig. Prev.	Nota 23	0.00	4,496,884.51
Ingresos Diferidos	Nota 24	0.00	0.00
Otras Cuentas del Pasivo	Nota 25	70,131,875.81	72,458,756.00
Provisiones	Nota 26	2,038,809.24	1,062,469.15
TOTAL PASIVO NO CORRIENTE		75,221,668.18	81,069,092.79
TOTAL PASIVO		113,447,837.35	128,353,898.85
PATRIMONIO			
Hacienda Nacional	Nota 27	173,711,507.00	173,711,507.00
Hacienda Nacional Adicional	Nota 28	0.00	0.00
Reservas	Nota 29	0.00	0.00
Resultados No Realizados	Nota 30	0.00	0.00
Resultados Acumulados	Nota 31	86,172,346.73	15,583,600.17
TOTAL PATRIMONIO		259,883,853.73	189,295,107.17
TOTAL PASIVO Y PATRIMONIO		373,331,691.08	317,649,006.02
Cuentas de Orden	Nota 32	102,011,621.06	96,538,453.06

MUNICIPALIDAD DISTRITAL DE ATE

 CONTADOR GENERAL
 C.R.C. VILTORIO BARRALES
 SU GERENCIA DE INHABILIDAD
 1541 7357

MUNICIPALIDAD DISTRITAL DE ATE
 Gerencia de Administración y Finanzas

 ECÓN. ROSA VASQUEZ MONCALVO
 DIRECTOR GENERAL
 DE ADMINISTRACIÓN

MUNICIPALIDAD DISTRITAL DE ATE

 TITULAR DE LA ENTIDAD
 OSCAR BENAVIDES MAÑINO
 ALCALDE

Las Notas forman parte integrante de los Estados Financieros


ESTADO DE GESTIÓN
 Por el periodo terminado al 30 de junio del 2014
 (EN NUEVOS SOLES)

DEPARTAMENTO: 15 LIMA
 PROVINCIA : 01 LIMA
 ENTIDAD : 03 MUNICIPALIDAD DISTRITAL DE ATE - VITARTE [301252]

EF-2

	Específico 01 de Abril al 30 de Junio del 2014	Específico 01 de Abril al 30 de Junio del 2013	Acumulado 01 de Enero al 30 de Junio del 2014	Acumulado 01 de Enero al 30 de Junio del 2013	
INGRESOS					
Ingresos Tributarios Netos	Nota 33	2,690,511.63	2,728,478.86	43,506,381.87	38,202,639.65
Ingresos No Tributarios	Nota 34	2,206,400.95	3,090,343.55	39,100,305.58	30,567,140.45
Trasposos y Remesas Recibidas	Nota 35	17,354,125.64	13,904,963.82	46,150,053.66	23,123,971.44
Donaciones y Transferencias Recibidas	Nota 36	(588,111.29)	3,086,599.09	94,681.28	3,091,269.46
Ingresos Financieros	Nota 37	2,507,212.34	638.79	2,507,786.59	1,768,110.97
Otros Ingresos	Nota 38	3,705,629.50	558,644.32	11,781,062.71	2,112,782.61
TOTAL INGRESOS		27,875,768.77	23,369,669.23	143,140,271.69	98,865,914.58
COSTOS Y GASTOS					
Costo de Ventas	Nota 39	0.00	0.00	0.00	0.00
Gastos en Bienes y Servicios	Nota 40	(17,807,813.29)	(19,912,795.30)	(35,865,144.65)	(35,214,184.68)
Gastos de Personal	Nota 41	(3,166,230.80)	(3,182,894.42)	(6,352,331.29)	(6,133,546.58)
Gastos por Pens.Prest.y Asistencia Social	Nota 42	(2,550,682.18)	(2,473,776.91)	(3,607,944.86)	(4,257,787.28)
Donaciones y Transferencias Otorgadas	Nota 43	0.00	0.00	0.00	0.00
Trasposos y Remesas Otorgadas	Nota 44	0.00	0.00	0.00	0.00
Estimaciones y Provisiones del Ejercicio	Nota 45	(9,890,155.05)	(1,317,880.86)	(25,250,165.93)	(16,583,859.14)
Gastos Financieros	Nota 46	(70,851.78)	(116,415.74)	(158,188.47)	(234,258.83)
Otros Gastos	Nota 47	1,474.06	(3,986,999.97)	(2,543,546.51)	(5,918,569.01)
TOTAL COSTOS Y GASTOS		(33,484,259.04)	(30,990,763.20)	(73,777,321.71)	(68,342,205.52)
RESULTADO DEL EJERCICIO SUPERAVIT (DEFICIT)		(5,608,490.27)	(7,621,093.97)	69,362,949.98	30,523,709.06


MUNICIPALIDAD DISTRITAL DE ATE
 G.A.C. VICTOR MARIANO MORALES SÁNCHEZ
 CONTADOR GENERAL
 MAT. N°


MUNICIPALIDAD DISTRITAL DE ATE
 Gerencia de Administración y Finanzas
 ECON. ROSA VASQUEZ MONCAYO
 Gerente
**DIRECTOR GENERAL
 DE ADMINISTRACIÓN**


MUNICIPALIDAD DISTRITAL DE ATE
 OSCAR BERTAVIÑES MAJINO
TITULAR DE LA ENTIDAD

Las Notas forman parte integrante de los Estados Financieros

ESTADO DE CAMBIOS EN EL PATRIMONIO NETO
 Por los periodos terminados al 30 de junio del 2014-2013
 (EN NUEVOS SOLES)

DEPARTAMENTO: 15 LIMA
 PROVINCIA : 01 LIMA

EF-3

CONCEPTOS	HACIENDA NACIONAL	HACIENDA NACIONAL ADICIONAL	RESERVAS	RESULTADOS NO REALIZADOS	RESULTADOS ACUMULADOS	TOTAL
SALDOS AL 01 DE ENERO DE 2013	173,711,507.00	0.00	0.00	0.00	(38,133,424.23)	135,578,082.77
Ajustes de Ejercicios Anteriores	0.00	0.00	0.00	0.00	4,639,698.33	4,639,698.33
Trasposos y Remesas del Tesoro Público	0.00	0.00	0.00	0.00	0.00	0.00
Trasposos y Remesas de Otras Entidades	0.00	0.00	0.00	0.00	0.00	0.00
Trasposos de Documentos	0.00	0.00	0.00	0.00	0.00	0.00
Otras Operaciones Patrimoniales (Nota)	0.00	0.00	0.00	0.00	0.00	0.00
Superávit (Déficit) del Ejercicio	0.00	0.00	0.00	0.00	30,523,709.06	30,523,709.06
Traslados entre Cuentas Patrimoniales	0.00	0.00	0.00	0.00	0.00	0.00
Traslado de Saldos por Fusión, Extinción, Adscripción	0.00	0.00	0.00	0.00	0.00	0.00
SALDOS AL 30 DE JUNIO DE 2013	173,711,507.00	0.00	0.00	0.00	(2,970,016.84)	170,741,490.16
SALDOS AL 01 DE ENERO DE 2014	173,711,507.00	0.00	0.00	0.00	15,583,600.17	189,295,107.17
Ajustes de Ejercicios Anteriores	0.00	0.00	0.00	0.00	1,225,796.58	1,225,796.58
Trasposos y Remesas del Tesoro Público	0.00	0.00	0.00	0.00	0.00	0.00
Trasposos y Remesas de Otras Entidades	0.00	0.00	0.00	0.00	0.00	0.00
Trasposos de Documentos	0.00	0.00	0.00	0.00	0.00	0.00
Otras Operaciones Patrimoniales (Nota)	0.00	0.00	0.00	0.00	0.00	0.00
Superávit (Déficit) del Ejercicio	0.00	0.00	0.00	0.00	69,362,949.98	69,362,949.98
Traslados entre Cuentas Patrimoniales	0.00	0.00	0.00	0.00	0.00	0.00
Traslado de Saldos por Fusión, Extinción, Adscripción	0.00	0.00	0.00	0.00	0.00	0.00
SALDOS AL 30 DE JUNIO 2014	173,711,507.00	0.00	0.00	0.00	86,172,346.73	259,883,853.73



MUNICIPALIDAD DISTRITAL DE ATE

CONTADOR GENERAL
 SUPLENENTE DE CUCP. N°
 127401 MAT. N°

MUNICIPALIDAD DISTRITAL DE ATE
 Gerencia de Administración y Finanzas

ECON. ROSA VASQUEZ MONCAYO
 DIRECTOR GENERAL
 DE ADMINISTRACIÓN

[Signature]
 TITULAR DE LA ENTIDAD

- Las Notas deben ser explicativas.

ESTADO DE FLUJOS DE EFECTIVO
 Por los periodos terminados al 30 de junio de 2014-2013
 (EN NUEVOS SOLES)

DEPARTAMENTO: 15 LIMA
 PROVINCIA : 01 LIMA

EF-4

CONCEPTOS	Del 01 de enero al 30 de junio de 2014	Del 01 de enero al 30 de junio de 2013
A.- ACTIVIDADES DE OPERACION		
Cobranza de Impuestos, Contribuciones y Derechos Administrativos (Nota)	30,390,861.59	25,113,055.24
Cobranza de Aportes por regulación	0.00	0.00
Cobranza de Venta de Bienes y Servicios y Renta de la Propiedad	13,884,318.44	13,298,615.00
Donaciones y Transferencias Corrientes Recibidas (Nota)	0.00	0.00
Trasposos y Remesas Corrientes Recibidas del Tesoro Público	21,448,806.77	2,583,088.46
Otros (Nota)	12,108,346.98	0.00
MENOS		
Pago a Proveedores de Bienes y Servicios (Nota)	(39,454,202.22)	(34,353,950.10)
Pago de Remuneraciones y Obligaciones Sociales	(5,441,853.41)	(6,329,205.19)
Pago de Otras Retribuciones y Complementarias	(356,825.00)	0.00
Pago de Pensiones y Otros Beneficios	(1,876,973.17)	(1,989,241.54)
Pago por Prestaciones y Asistencia Social	(2,961,800.10)	(2,367,211.36)
Donaciones y Transferencias Corrientes Oligadas (Nota)	0.00	0.00
Trasposos y Remesas Corriente Entregadas del Tesoro Público	0.00	0.00
Otros (Nota)	(1,231,411.26)	(1,474,215.27)
AUMENTO (DISMINUCIÓN) DEL EFECTIVO Y EQUIVALENTES AL EFECTIVO PROVENIENTE DE ACTIVIDAD DE OPERACIÓN	26,509,268.62	(5,519,064.76)
B.- ACTIVIDADES DE INVERSION		
Cobranza por Venta de Vehículos, Maquinarias y Otros	0.00	0.00
Cobranza por Venta de Edificios y Activos No Producidos (Nota)	0.00	0.00
Cobranza por Venta de Otras Cuentas del Activo (Nota)	0.00	0.00
Otros (Nota)	0.00	0.00
MENOS		
Pago por Compra de Vehículos, Maquinarias y Otros	(171,028.13)	(112,242.17)
Pago por Compra de Edificios y Activos No Producidos (Nota)	(34,412,065.45)	(13,375,851.00)
Pago por Construcciones en Curso (Nota)	0.00	0.00
Pago por Compra de Otras Cuentas del Activo (Nota)	(3,598,573.54)	(18,856.40)
Otros (Nota)	0.00	0.00
AUMENTO (DISMINUCIÓN) DEL EFECTIVO Y EQUIVALENTES AL EFECTIVO PROVENIENTE DE ACTIVIDAD DE INVERSION	(38,181,667.12)	(13,506,949.57)
C.- ACTIVIDADES DE FINANCIAMIENTO		
Donaciones y Transferencias de Capital Recibidas (Nota)	94,681.28	2,962,595.19
Trasposos y Remesas de Capital Recibidas del Tesoro Público	15,015,459.32	20,540,882.98
Cobranza por Colocaciones de Valores y Otros Documentos (Nota)	0.00	0.00
Endeudamiento Interno y/o Externo (Nota)	0.00	0.00
Otros (Nota)	0.00	0.00
MENOS		
Donaciones y Transferencias de Capital Entregadas (Nota)	0.00	0.00
Trasposos y Remesas de Capital Entregadas al Tesoro Público	0.00	0.00
Amortización, Intereses, Comisiones y Otros Gastos de la Deuda (Nota)	(1,898,641.19)	(1,495,016.83)
Otros (Nota)	0.00	0.00
Traslado de Saldos por Fusión, Extinción, Adscripción	0.00	0.00
AUMENTO (DISMINUCIÓN) DEL EFECTIVO Y EQUIVALENTES AL EFECTIVO PROVENIENTE DE ACTIVIDAD DE FINANCIAMIENTO	13,211,499.41	22,008,461.34
D.- AUMENTO (DISMINUCIÓN) DEL EFECTIVO Y EQUIVALENTES AL EFECTIVO	1,539,108.91	2,982,447.01
E.- SALDO EFECTIVO Y EQUIVALENTES AL EFECTIVO AL INICIO DEL EJERCICIO	14,589,719.85	10,050,146.37
F.- SALDO EFECTIVO Y EQUIVALENTES AL EFECTIVO AL FINALIZAR EL EJERCICIO	16,128,820.76	13,032,593.38

MUNICIPALIDAD DISTRITAL DE ATE
CONTADOR GENERAL
 MAT. N°
 Las Notas de los Estados Financieros se preparan de acuerdo a las normas de contabilidad emitidas por el IASB y el IFRS.

MUNICIPALIDAD DISTRITAL DE ATE
 Gerente de Administración y Finanzas
ECON. ROSA VASQUEZ MONCAYO
 Gerente


MUNICIPALIDAD DISTRITAL DE ATE
TITULAR DE LA ENTIDAD
ALCALDE

ESTADO DE EJECUCIÓN DEL PRESUPUESTO DE INGRESOS Y GASTOS
AL 30 DE JUNIO DE 2014
 (EN NUEVOS SOLES)

DEPARTAMENTO: 15 LIMA
 PROVINCIA : 01 LIMA
 ENTIDAD : 03 MUNICIPALIDAD DISTRITAL DE ATE - VITARTE [301252]

EP-1

RECURSOS PÚBLICOS	EJECUCIÓN INGRESOS	GASTOS PÚBLICOS	EJECUCIÓN GASTOS
1 RECURSOS ORDINARIOS		1 RECURSOS ORDINARIOS	
00 RECURSOS ORDINARIOS		00 RECURSOS ORDINARIOS	6,454,381.17
		GASTOS CORRIENTES	2,264,739.91
		2.2 PENSIONES Y OTRAS PRESTACIONES SOCIALES	2,159,597.48
		2.3 BIENES Y SERVICIOS	105,142.43
		GASTOS DE CAPITAL	4,189,641.26
		2.6 ADQUISICION DE ACTIVOS NO FINANCIEROS	4,189,641.26
TOTAL RECURSOS ORDINARIOS	6,454,381.17	TOTAL RECURSOS ORDINARIOS	6,454,381.17
2 RECURSOS DIRECTAMENTE RECAUDADOS		2 RECURSOS DIRECTAMENTE RECAUDADOS	
09 RECURSOS DIRECTAMENTE RECAUDADOS	20,379,285.32	09 RECURSOS DIRECTAMENTE RECAUDADOS	19,668,183.81
INGRESOS CORRIENTES	19,850,144.18	GASTOS CORRIENTES	19,561,207.78
1.1 IMPUESTOS Y CONTRIBUCIONES OBLIGATORIAS	115,378.30	2.3 BIENES Y SERVICIOS	19,555,476.95
1.3 VENTA DE BIENES Y SERVICIOS Y DERECHOS ADMINISTRATIVOS	18,959,414.92	2.5 OTROS GASTOS	5,730.83
1.5 OTROS INGRESOS	775,350.96	GASTOS DE CAPITAL	126,976.03
FINANCIAMIENTO	529,141.14	2.6 ADQUISICION DE ACTIVOS NO FINANCIEROS	126,976.03
1.9 SALDOS DE BALANCE	529,141.14		
TOTAL RECURSOS DIRECTAMENTE RECAUDADOS	20,379,285.32	TOTAL RECURSOS DIRECTAMENTE RECAUDADOS	19,668,183.81
3 RECURSOS POR OPERACIONES OFICIALES DE CREDITO		3 RECURSOS POR OPERACIONES OFICIALES DE CREDITO	
19 RECURSOS POR OPERACIONES OFICIALES DE CREDITO	4,958,911.00	19 RECURSOS POR OPERACIONES OFICIALES DE CREDITO	79,889.92
ENDEUDAMIENTO INTERNO	4,958,911.00	ENDEUDAMIENTO INTERNO	79,889.92
FINANCIAMIENTO	4,958,911.00	GASTOS DE CAPITAL	79,889.92
1.9 SALDOS DE BALANCE	4,958,911.00	2.6 ADQUISICION DE ACTIVOS NO FINANCIEROS	79,889.92
TOTAL RECURSOS POR OPERACIONES OFICIALES DE CREDITO	4,958,911.00	TOTAL RECURSOS POR OPERACIONES OFICIALES DE CREDITO	79,889.92
4 DONACIONES Y TRANSFERENCIAS		4 DONACIONES Y TRANSFERENCIAS	
13 DONACIONES Y TRANSFERENCIAS	3,165,712.53	13 DONACIONES Y TRANSFERENCIAS	2,312,380.59
DONACIONES	308,507.67	DONACIONES	294,624.52
INGRESOS CORRIENTES	391.68	GASTOS CORRIENTES	2,081.52
1.5 OTROS INGRESOS	391.68	2.3 BIENES Y SERVICIOS	2,081.52
TRANSFERENCIAS	126,989.48	GASTOS DE CAPITAL	292,543.00
1.4 DONACIONES Y TRANSFERENCIAS	94,681.28	2.6 ADQUISICION DE ACTIVOS NO FINANCIEROS	292,543.00
1.5 OTROS INGRESOS	32,288.20		
FINANCIAMIENTO	181,146.51		
1.9 SALDOS DE BALANCE	181,146.51		
TRANSFERENCIAS	2,857,204.86	TRANSFERENCIAS	2,017,756.07
TRANSFERENCIAS	516,742.84	GASTOS CORRIENTES	26,879.21
1.4 DONACIONES Y TRANSFERENCIAS	516,742.84	2.3 BIENES Y SERVICIOS	26,879.21
FINANCIAMIENTO	2,340,462.02	GASTOS DE CAPITAL	1,990,876.86
1.9 SALDOS DE BALANCE	2,340,462.02	2.6 ADQUISICION DE ACTIVOS NO FINANCIEROS	1,990,876.86
TOTAL DONACIONES Y TRANSFERENCIAS	3,165,712.53	TOTAL DONACIONES Y TRANSFERENCIAS	2,312,380.59



ESTADO DE EJECUCIÓN DEL PRESUPUESTO DE INGRESOS Y GASTOS
AL 30 DE JUNIO DE 2014
 (EN NUEVOS SOLES)

DEPARTAMENTO: 15 LIMA
 PROVINCIA : 01 LIMA
 ENTIDAD : 03 MUNICIPALIDAD DISTRITAL DE ATE - VITARTE [301252]

EP-1

RECURSOS PÚBLICOS	EJECUCIÓN INGRESOS	GASTOS PÚBLICOS	EJECUCIÓN GASTOS
5 RECURSOS DETERMINADOS		5 RECURSOS DETERMINADOS	
07 FONDO DE COMPENSACION MUNICIPAL	22,261,324.37	07 FONDO DE COMPENSACION MUNICIPAL	22,131,410.21
INGRESOS CORRIENTES	268.78	GASTOS CORRIENTES	2,080,355.99
1.5 OTROS INGRESOS	268.78	2.2 PENSIONES Y OTRAS PRESTACIONES SOCIALES	1,834,945.08
TRANSFERENCIAS		2.5 OTROS GASTOS	245,410.91
1.4 DONACIONES Y TRANSFERENCIAS	21,635,781.62	GASTOS DE CAPITAL	20,051,054.22
FINANCIAMIENTO	625,273.97	2.6 ADQUISICION DE ACTIVOS NO FINANCIEROS	20,051,054.22
1.9 SALDOS DE BALANCE	625,273.97		
08 IMPUESTOS MUNICIPALES	27,201,436.66	08 IMPUESTOS MUNICIPALES	26,522,605.33
INGRESOS CORRIENTES	25,179,162.73	GASTOS CORRIENTES	24,623,964.14
1.1 IMPUESTOS Y CONTRIBUCIONES OBLIGATORIAS	25,179,162.73	2.1 PERSONAL Y OBLIGACIONES SOCIALES	6,509,770.10
FINANCIAMIENTO	2,022,273.93	2.2 PENSIONES Y OTRAS PRESTACIONES SOCIALES	100,582.32
1.9 SALDOS DE BALANCE	2,022,273.93	2.3 BIENES Y SERVICIOS	16,967,450.17
		2.5 OTROS GASTOS	1,046,161.55
		SERVICIO DE LA DEUDA	1,898,641.19
		2.8 SERVICIO DE LA DEUDA PUBLICA	1,898,641.19
18 CANON Y SOBRECANON, REGALIAS, RENTA DE ADUANAS Y PARTICIPACIONES	5,870,285.84	18 CANON Y SOBRECANON, REGALIAS, RENTA DE ADUANAS Y PARTICIPACIONES	4,756,699.07
TRANSFERENCIAS	5,206,222.97	GASTOS CORRIENTES	3,501,151.81
1.4 DONACIONES Y TRANSFERENCIAS	5,206,222.97	2.3 BIENES Y SERVICIOS	3,501,151.81
FINANCIAMIENTO	664,062.87	GASTOS DE CAPITAL	1,255,547.26
1.9 SALDOS DE BALANCE	664,062.87	2.6 ADQUISICION DE ACTIVOS NO FINANCIEROS	1,255,547.26
TOTAL RECURSOS DETERMINADOS	55,333,046.87	TOTAL RECURSOS DETERMINADOS	53,410,714.61
TOTAL GENERAL	90,291,336.89	TOTAL GENERAL	81,945,550.10

Los Ingresos y Gastos por Fuente de Financiamiento se adecúan a las disposiciones vigentes para el periodo.

- De Fondos Públicos
- Bonos Soberanos

MUNICIPALIDAD DISTRITAL DE ATE
 Gerencia de Administración y Finanzas
 C.P.O. Muchaypina Reyes
 CONTADOR GENERAL
 MAT. N° 14217

MUNICIPALIDAD DISTRITAL DE ATE
 Gerencia de Administración y Finanzas
 ECON. ROSA VASQUEZ MONCAYO
 Gerente
 DIRECTOR GENERAL
 DE ADMINISTRACIÓN

MUNICIPALIDAD DISTRITAL DE ATE
 C.P.O. Muchaypina Reyes
 TITULAR DE LA ENTIDAD
 ALCALDE

